

Přáníčko s balónky

Co budeme potřebovat:

Bílá čtvrtka

Fotografie

Nůžky

Černý fix


Rolička od toaletního papíru

Červená/ růžová temperová barva


Postup:



Vystříhneme postavu z fotografie




Z roličky od toaletního papíru vytvoříme tvar srdce.



Nejprve nalepíme postavu na čtvrtku.

Poté namočíme roličku do barvy a tiskneme srdíčka.



Pomocí fixu domalujeme provázky a můžeme napsat vzkaz pro maminku.

