

## Martánek

### Co budeme potřebovat:

Rolička od toaletního papíru

Zelená tempera

Papír- zelený, bílý, černý


Špejle

Provázek


Lepidlo/tavná pistole

Nůžky

### Postup:




Za pomoci houbičky (nebo štětce) -potřeme celou roličku zelenou barvou.




Z barevných papírů vystříháme tři kolečka.

Tři velikosti. Černá bude nejmenší.

A dva trojúhelníky.



Slepíme na sebe.



Vystřihneme dvě kolečka ze čtvrtky. A připevníme na špejle.

Přilepíme provázek.

Poté nabarvíme zelenou barvou.



Špejle s provázkem, očička a ouška přilepíme k nabarvené roličce.

A máme hotovo 😊😊😊